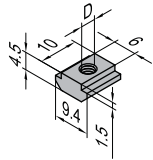
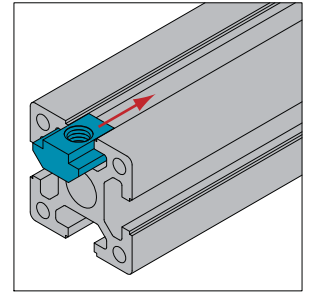


紧固件

预置螺母

预置螺母只能从型材端头置入T形槽内，因而装配效率不高，但具有最优良的连接强度和可靠性。

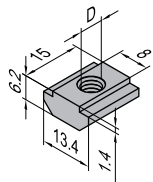
材质：碳钢镀镍



预置螺母-6-M4
预置螺母-6-M5



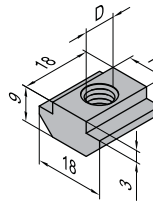
| 产品描述 | D | 材质 | 重量(g/pcs) | 订购编号 |
|-----------|----|------|-----------|------------|
| 预置螺母-6-M4 | M4 | 碳钢镀镍 | 3 | 2.11.06.M4 |
| 预置螺母-6-M5 | M5 | 碳钢镀镍 | 3 | 2.11.06.M5 |



预置螺母-8-M4
预置螺母-8-M5
预置螺母-8-M6



| 产品描述 | D | 材质 | 重量(g/pcs) | 订购编号 |
|-----------|----|------|-----------|------------|
| 预置螺母-8-M4 | M4 | 碳钢镀镍 | 8 | 2.11.08.M4 |
| 预置螺母-8-M5 | M5 | 碳钢镀镍 | 8 | 2.11.08.M5 |
| 预置螺母-8-M6 | M6 | 碳钢镀镍 | 8 | 2.11.08.M6 |



预置螺母-10-M4
预置螺母-10-M5
预置螺母-10-M6
预置螺母-10-M8



| 产品描述 | D | 材质 | 重量(g/pcs) | 订购编号 |
|------------|----|------|-----------|------------|
| 预置螺母-10-M4 | M4 | 碳钢镀镍 | 16 | 2.11.10.M4 |
| 预置螺母-10-M5 | M5 | 碳钢镀镍 | 16 | 2.11.10.M5 |
| 预置螺母-10-M6 | M6 | 碳钢镀镍 | 16 | 2.11.10.M6 |
| 预置螺母-10-M8 | M8 | 碳钢镀镍 | 16 | 2.11.10.M8 |